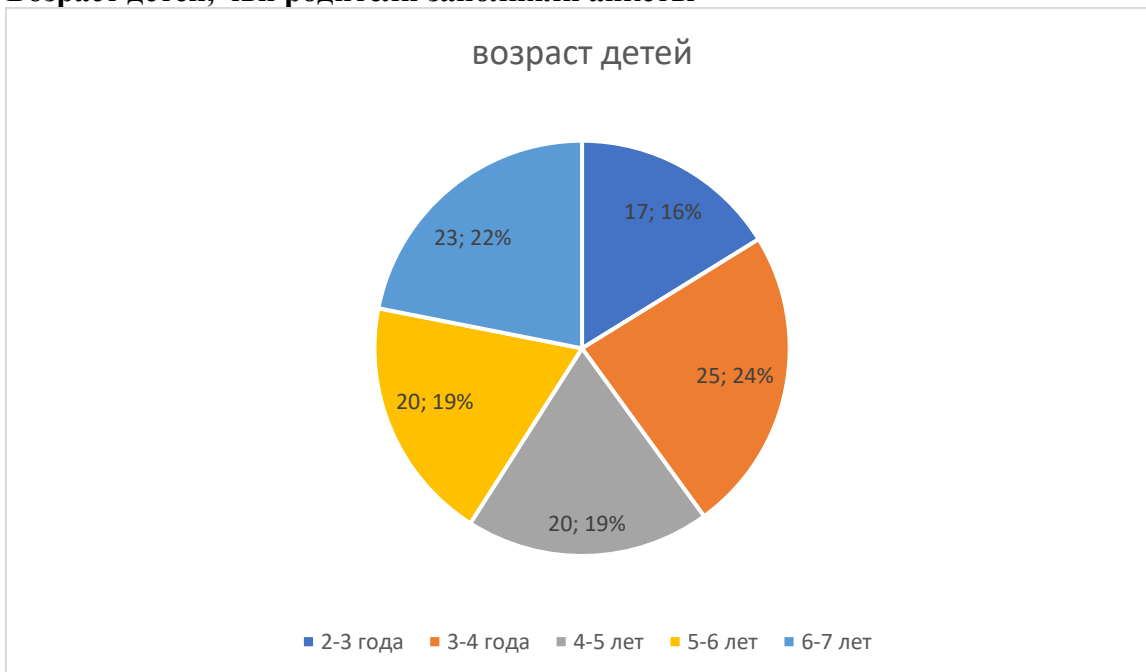


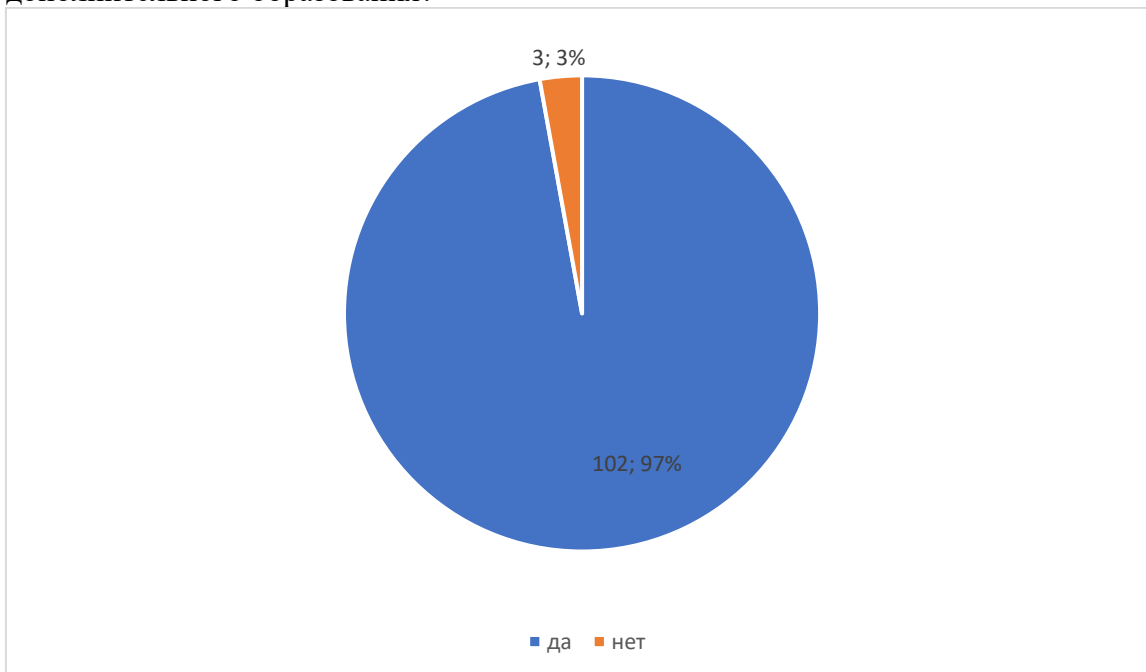
Отчет по результатам анкетирования
Удовлетворенность родителями (законными представителями) дополнительными образовательными услугами, предоставляемыми в дошкольном образовательном учреждении № 110 в 2022-2023 уч.году

Анкеты заполнили 105 чел, что составляет 39% от общего количества детей

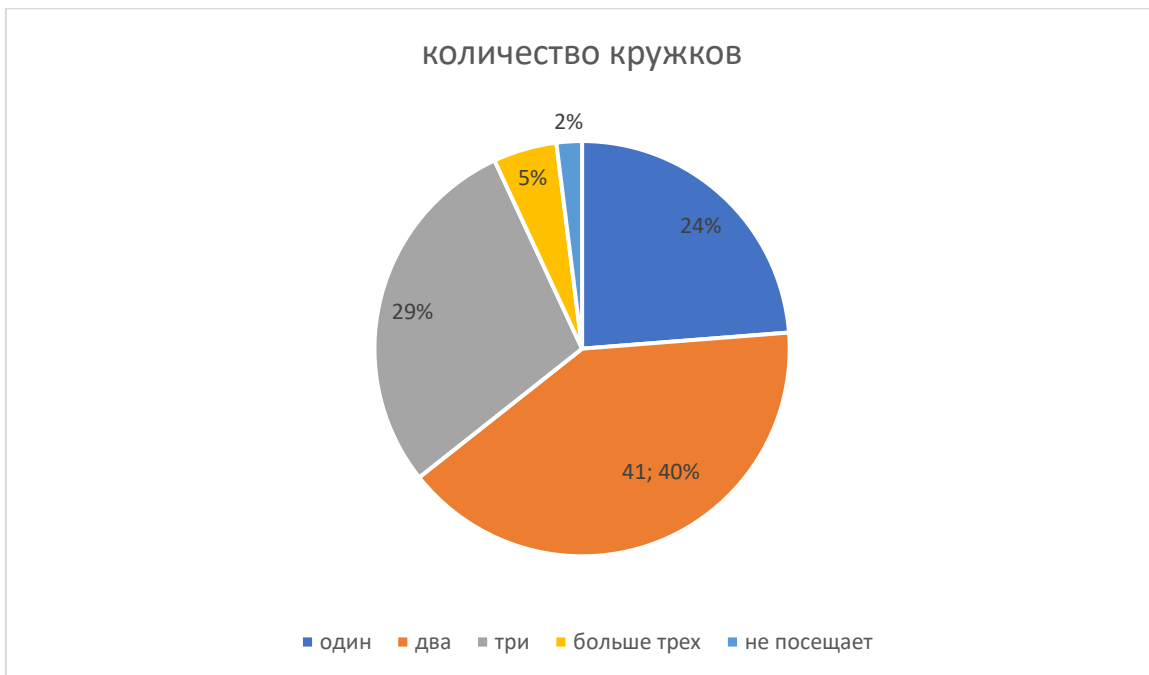
1. Возраст детей, чьи родители заполняли анкеты



2. Посещает ли Ваш ребенок сейчас какие-нибудь секции, кружки, объединения дополнительного образования?

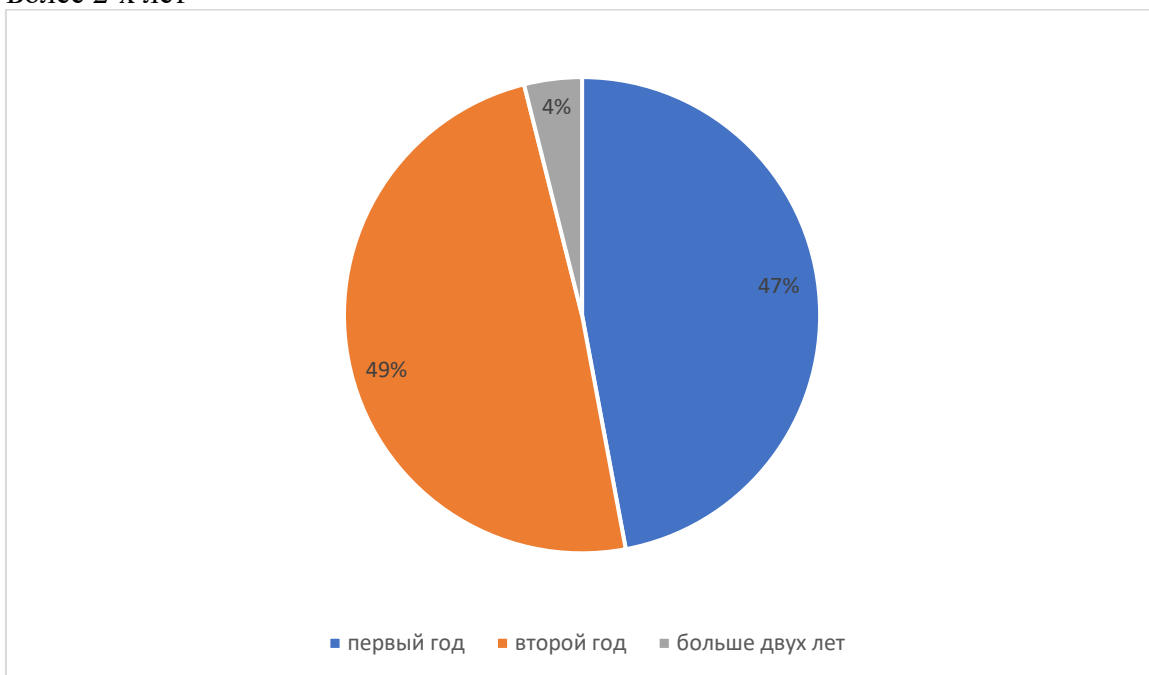


3. Количество кружков, которые в настоящее время посещает ребенок?

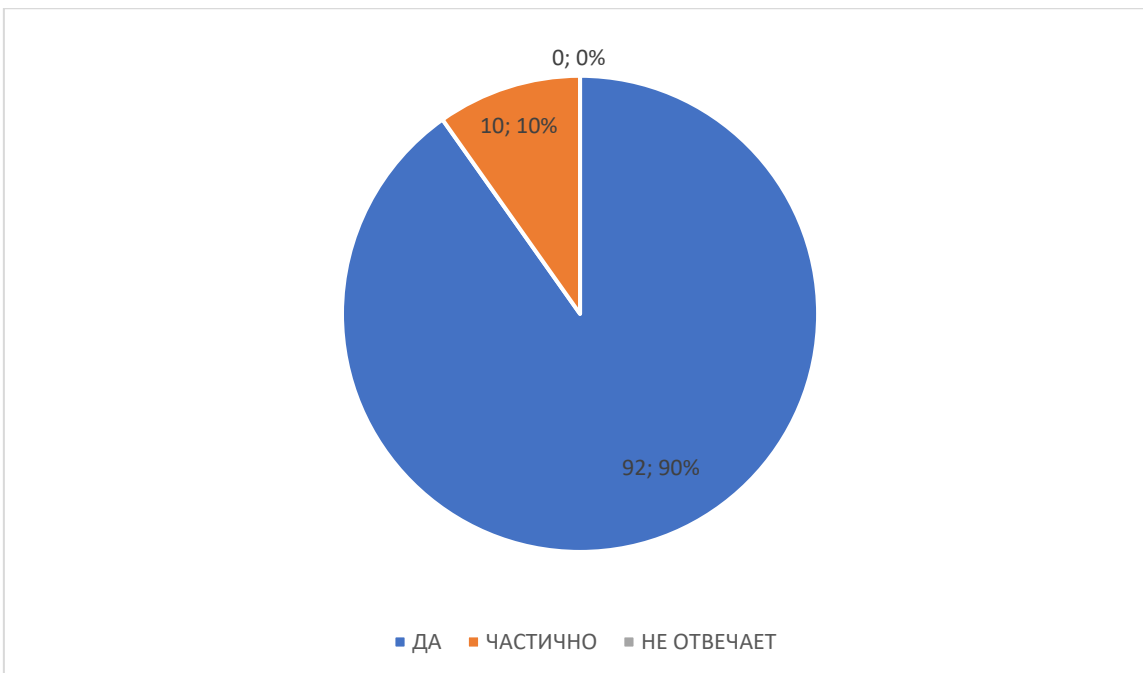


4. В течение какого периода времени Ваш ребенок посещает занятия, секции в учреждениях и центрах дополнительного образования?

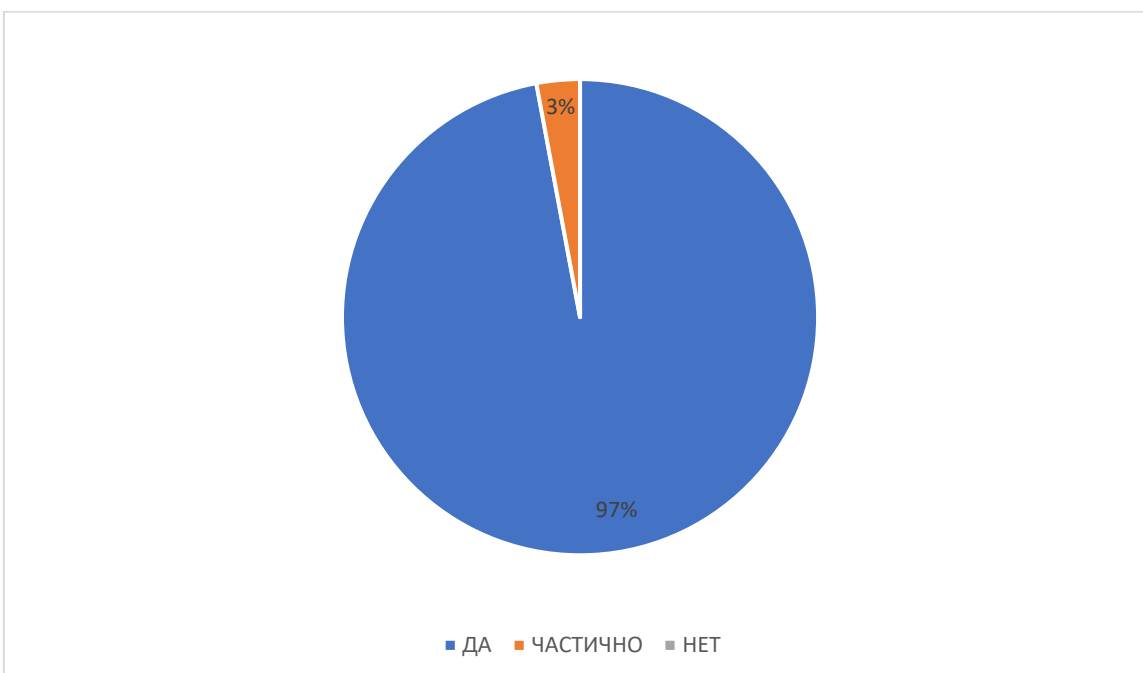
- ✓ Занимается первый год
- ✓ Второй год
- ✓ Более 2-х лет



5. На вопрос «Отвечает ли Вашим и Вашего ребенка интересам набор предлагаемых дополнительных образовательных услуг в дошкольном учреждении, которые вы посещаете?» 90% респондентов ответили положительно, 10% ответили ЧАСТИЧНО, отрицательных ответов нет.



6. Удовлетворены качеством предоставляемых дополнительных образовательных услуг ребенку 97% респондентов, 3% удовлетворены частично. Отрицательных ответов нет.



12. Критериям, по которым респонденты выбирают кружок, секцию разместились следующим образом (выбирали не более трех вариантов):

- тот, где сложились хорошие отношения между Вашим ребенком и педагогом – 68 чел (29,8%);
- где видно высокое качество услуг и есть гарантируемый результат – 60 чел (26,3%);
- тот же, который посещает Ваш ребенок сейчас выбрали 42 чел (18,4%);
- будет зависеть от желания самого ребенка – 31 чел (13,6%);
- где образование бесплатное – 18 чел (7,9%);
- туда, куда ходят друзья и знакомые Вашего ребенка – 8 чел 3,5%;

- другое - 1 чел (0,4%);
- есть доступная среда для детей с ограниченными возможностями – не выбрали;